



www.bisbg.com; E-mail office@bisbg.com



СОЛИД ТОП КОТЛОНИ И ПЕЧКИ

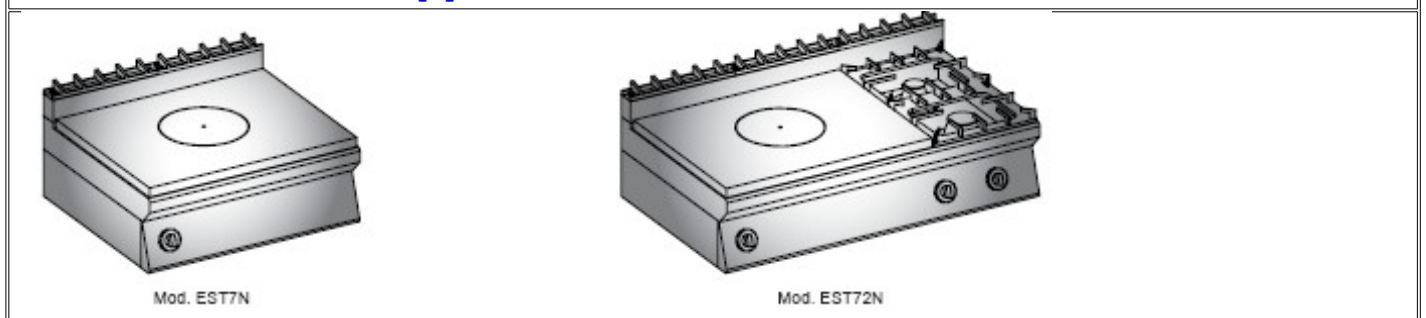
Произведени в Италия от: Emmeri S.r.l.



НАСТОЛНИ

СОЛИД ТОП НАСТОЛНИ ЛИНИЯ 65

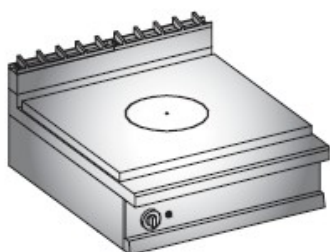
модел	външни размер и	характеристики	Макс. мощност
 <p>T65</p>			
T65	600x650 335(h)	<p>плоча стомана: 586x558x15мм</p> <ul style="list-style-type: none"> - изцяло гладка - 1x7.0 kW <p>- пиезо запалване и пилотен пламък</p>	<p>7.0kW</p>  <p>6.04kCal/h</p>

СОЛИД ТОП НАСТОЛНИ ЛИНИЯ 70

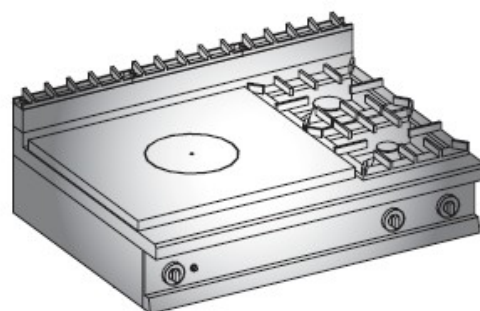


EST7N	800x700 270(h)	Плоча стомана: 790x605x15мм - изцяло гладка - 1x9.0 kW - пиезо запалване и пилотен пламък	9.0kW  7.77kCal/h
EST72N	1200x700 270(h)	Плоча стомана: 790x605x15мм - изцяло гладка - 1x9.0 kW - пиезо запалване и пилотен пламък Горелки с пилотен пламък: две - 1x3.5 kW - 1x7.5 kW	20.0kW  17.26kCal/h



СОЛИД ТОП НАСТОЛНИ ЛИНИЯ 90



Mod. EST9N



Mod. EST92N

EST9N	800x900 270(h)	Плоча стомана: 790x694x15мм - изцяло гладка - 1x13.0 kW - пиезо запалване и пилотен пламък	9.0kW  7.77kCal/h
EST92N	1200x900 270(h)	Плоча стомана: 790x694x15мм - изцяло гладка - 1x13.0 kW - пиезо запалване и пилотен пламък Горелки с пилотен пламък: две - 2x7.5 kW	28.0kW  24.16kCal/h

ВЪРХУ БАЗА

СОЛИД ТОП ВЪРХУ БАЗА ЛИНИЯ 70



Mod. T70A



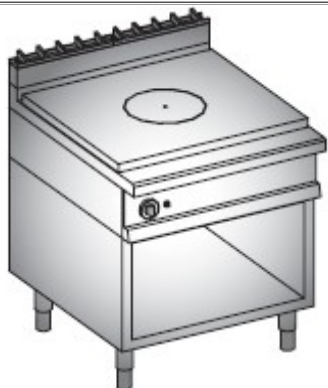
Mod. ET7N



Mod. ET72N

T70A	700x700 900(h)	Плоча стомана: 636x552x15мм - изцяло гладка - 1x7.0 kW - пиезо запалване и пилотен пламък	7.0kW  7.77kCal/h
ET7N	800x700 900(h)	Плоча стомана: 790x605x15мм - изцяло гладка - 1x9.0 kW - пиезо запалване и пилотен пламък	9.0kW  7.77kCal/h
ET72N	1200x700 900(h)	Плоча стомана: 790x605x15мм - изцяло гладка - 1x9.0 kW - пиезо запалване и пилотен пламък Горелки с пилотен пламък: две - 1x3.5 kW - 1x7.5 kW	20.0kW  17.26kCal/h



СОЛИД ТОП ВЪРХУ БАЗА ЛИНИЯ 90



Mod. ET9N



Mod. ET92N



ET9N	800x900 900(h)	Плоча стомана: 790x694x15мм - изцяло гладка - 1x13.0 kW - пиезо запалване и пилотен пламък	13.0kW  11.22kCal/h
ET92N	1200x900 900(h)	Плоча стомана: 790x694x15мм - изцяло гладка - 1x13.0 kW - пиезо запалване и пилотен пламък Горелки с пилотен пламък: две - 2x7.5 kW	28.0kW  24.16kCal/h

ВЪРХУ ФУРНА

СОЛИД ТОП ВЪРХУ ФУРНА ЛИНИЯ 65




Mod. T65F

T65FE	600x650 900(h)	<p>плоча стомана: 586x558x15мм</p> <ul style="list-style-type: none"> - изцяло гладка - 1x7.0 kW <p>- пиезо запалване и пилотен пламък</p> <ul style="list-style-type: none"> - Фурна: ел. GN1/1 (570/450мм) - 4.5kW 	<p> 7.0kW 6.04kCal/h</p> <p> 2N – 4.5kW</p>
--------------	---------------------------	---	--

СОЛИД ТОП ВЪРХУ ФУРНА ЛИНИЯ 70







T70FES





ET7FEN



ET72FEN

T70FES	700x700 900(h)	<p>Плоча стомана: 636x552x15мм</p> <ul style="list-style-type: none"> - изцяло гладка - 1x7.0 kW <p>- пиезо запалване и пилотен пламък</p> <ul style="list-style-type: none"> - Фурна: ел. GN2/1 (650/530мм) - 5.0kW 	<p> 7.0kW 6.04kCal/h</p> <p> 2N – 5.0kW</p>
ET7FEN	800x700 900(h)	<p>Плоча стомана: 790x605x15мм</p> <ul style="list-style-type: none"> - изцяло гладка - 1x9.0 kW <p>- пиезо запалване и пилотен пламък</p> <ul style="list-style-type: none"> - Фурна: ел. GN2/1 (650/530мм) - 5.0kW 	<p> 9.0kW 7.67kCal/h</p> <p> 2N – 5.0kW</p>

ET72FEN	1200x700 900(h)	Плоча стомана: 790x605x15мм - изцяло гладка - 1x9.0 kW - пиезо запалване и пилотен пламък Горелки с пилотен пламък: две - 1x3.5 kW - 1x7.5 Kw - Фурна: ел. GN2/1 (650/530мм) - 5.0kW	 20.0kW 17.26kCal/h  2N – 5.0kW
----------------	----------------------------------	--	--



СОЛИД ТОП ВЪРХУ ФУРНА ЛИНИЯ 90





ET9FEN



ET92FEN

ET9FEN	800x900 900(h)	Плоча стомана: 790x694x15мм - изцяло гладка - 1x13.0 kW - пиезо запалване и пилотен пламък - Фурна: ел. GN2/1 (650/530мм) - 5.0kW	 13.0kW 11.22kCal/h  2N – 5.0kW
---------------	---------------------------------	--	---

ET92FEN	1200x900 900(h)	Плоча стомана: 790x694x15мм - изцяло гладка - 1x13.0 kW - пиезо запалване и пилотен пламък Горелки с пилотен пламък: две - 2x7.5 kW - Фурна: ел. GN2/1 (650/530мм) - 5.0kW	 28.0kW 24.16kCal/h  2N – 5.0kW
----------------	----------------------------------	---	--



E702B		Модел: E702A-P с врата	
E704B		Модел: E704A-P с врати	
E706B		Модел: E706A-P с врати	

